

# 小学校 学習者用デジタルコンテンツ 一覧 (小学生の音楽 5)

## 目次画面

Ver.1.0  
小学生の音楽 5  
学習者用デジタルコンテンツ

**5年 もくじ**

マークの説明  
 ...音を選んだりカードを組み合わせてたりすることができます  
 ...書きこみができます  
 ...音が再生できます  
 ...フラッシュカードが聞きます

打楽器でリズムアンサンブル ..... 30

学習活動 4      ワークシート

静かにねわれ ..... 34

八長調の和音

待ちぼうけ ..... 42

「待ちぼうけ」の工夫

子もり歌 ..... 54

糸の音の高さ

音階の音で旋律づくり ..... 58

音階      旋律をつくるリズム

ワークシート      学習活動3/繰り返しの旋律

いろいろな音符・休符・記号 ..... 84

八長調とイ短調の和音 ..... 85

いろいろな音階 ..... 85

学びアイテム

- タイマー / ストップウォッチ
- メトロノーム
- ドレミ風船
- 五線譜
- リコーダー運指
- 鍵盤
- リズムづくり

### マークの説明

- ...音を選んだりカードを組み合わせてたりすることができます
- ...書きこみができます
- ...音が再生できます
- ...フラッシュカードが聞きます

### 打楽器でリズムアンサンブル ..... 30

#### 学習活動 4

30 (32) ページ 「打楽器でリズムアンサンブル」：学習活動4

リズム1

リズム2

リズム3

リズム4

リズム5

リズム6

#### ワークシート

30 (33) ページ 「打楽器でリズムアンサンブル」：ワークシート

名前	1回目	2回目	3回目	4回目	5回目	6回目	7回目	8回目	9回目	10回目	11回目	終わリ方
(●)												
(▲)												
(●)												

空欄を押すと ● ▲ ■ が表示されます。

リセット      ▶ 拍      ♩ = 108

ハ長調の和音

よく使われる和音

1度の和音 和音記号 I	4度の和音 和音記号 IV	5度の和音 和音記号 V	5度の7の和音 和音記号 V <sub>7</sub>
-----------------	------------------	-----------------	--------------------------------

「待ちぼうけ」の工夫

作曲家の工夫

- 北原白秋さんの工夫は？
- 山田耕伴さんの工夫は？
- 演奏者の工夫は？

糸の音の高さ

旋律 1 をひくときの糸の音の高さ

糸の名前 一 二 三 四 五 六 七 八 九 十 斗 為 巾

旋律 2 をひくときの糸の音の高さ

糸の名前 一 二 三 四 五 六 七 八 九 十 斗 為 巾

音階

音階

旋律をつくるリズム

旋律をつくるリズム

ア

イ

♩ = 88

ワークシート

88 (88) ページ 「音階の音で旋律づくり」：ワークシート

● 使うリズム と 終わりの音 を選び、音符を動かして旋律をつくきましょう。

学習活動 3 / 繰り返しの旋律

88 (88) ページ 「音階の音で旋律づくり」：学習活動3 繰り返しの旋律

● 音符を動かして <繰り返しの旋律> をつくきましょう。

- 音階 の音を使う。
- 最後は  $\text{E}$   $\text{D}$   $\text{C}$  のどれかの音で終わる。

いろいろな音符・休符・記号

84ページ 「いろいろな音符・休符・記号」

ランダム表示 OFF ON

音符・休符・記号・用語の読み方や意味を確認しよう

5年生で習う 5年までに習う

ハ長調とイ短調の和音

85ページ 「ハ長調とイ短調の和音」

ハ長調とイ短調の和音

ハ長調  
和音記号 I IV V V<sub>7</sub>

イ短調  
和音記号 I IV V V<sub>7</sub>

下の  $\text{IV}$  のように、音の高さや重ねる順番が変わっても、和音のよび方は変わりません。

$\text{IV}$   
(ハ長調の和音)  
▶ 35ページ

いろいろな音階

86ページ 「いろいろな音階」

いろいろな音階

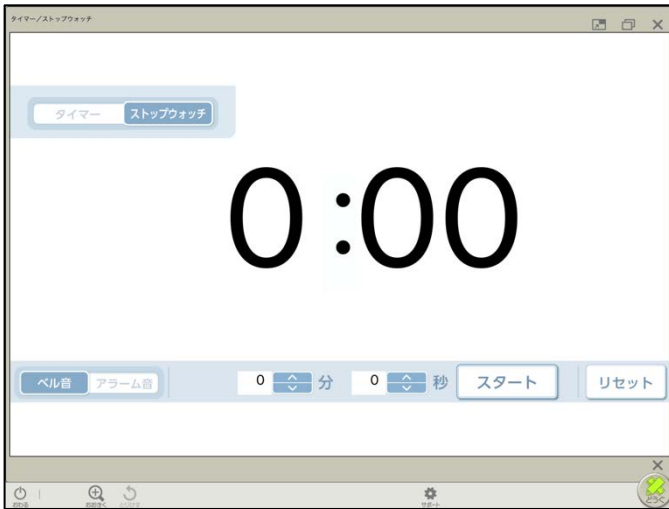
ハ長調の音階  
階名 ハ ニ ホ ヘ ト イ ロ ハ

イ短調の音階 ▶▶ 17ページ  
階名 イ ロ ニ ホ ヘ ト イ

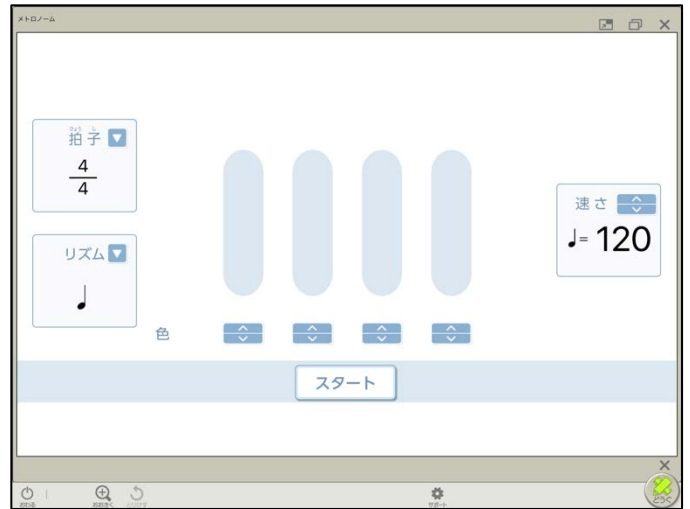
自然音階 (日本の音階の1つ) ▶▶ 58ページ  
54ページで学んだ自然音階の音階も、階名を別のようになります。同じ自然音階です。

# 学びアイテム

## ◆ タイマー / ストップウォッチ



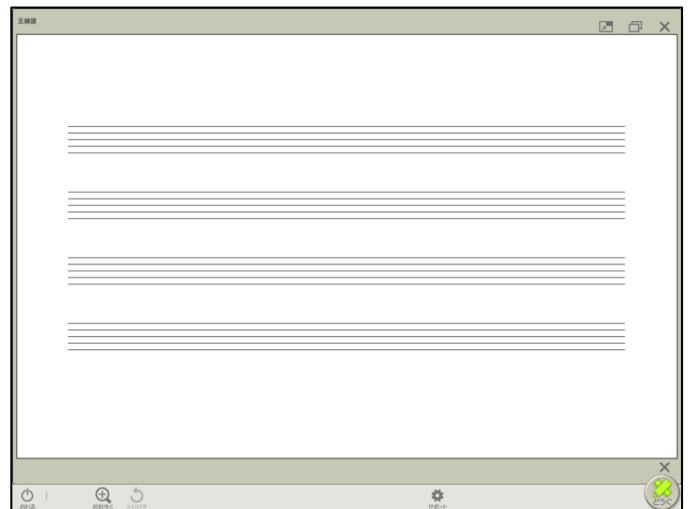
## ◆ メトロノーム



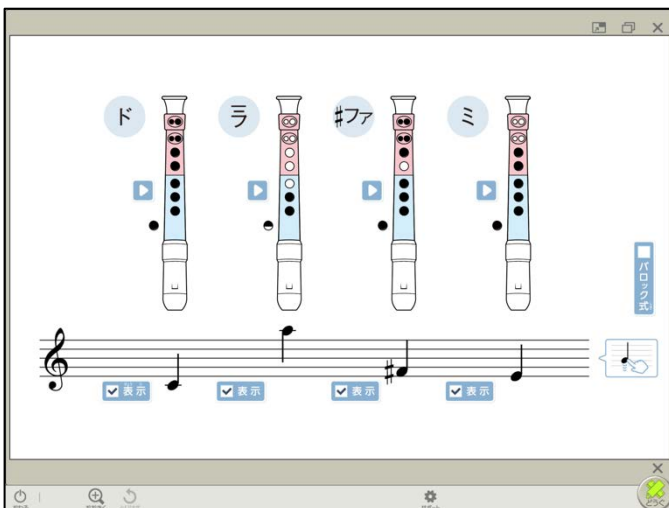
## ◆ ドレミ風船



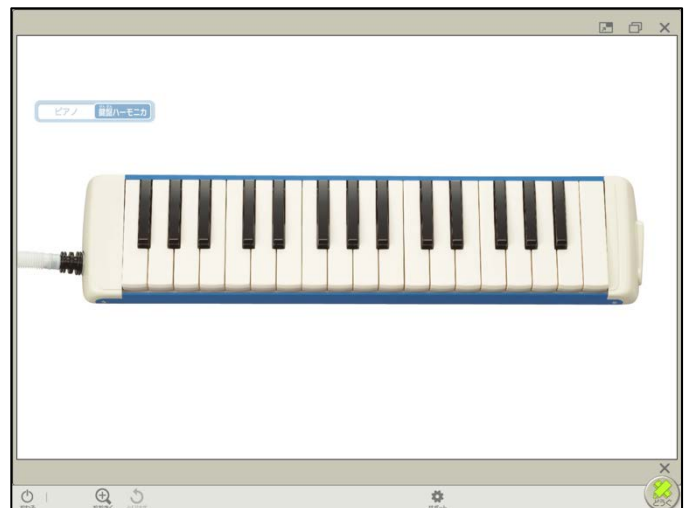
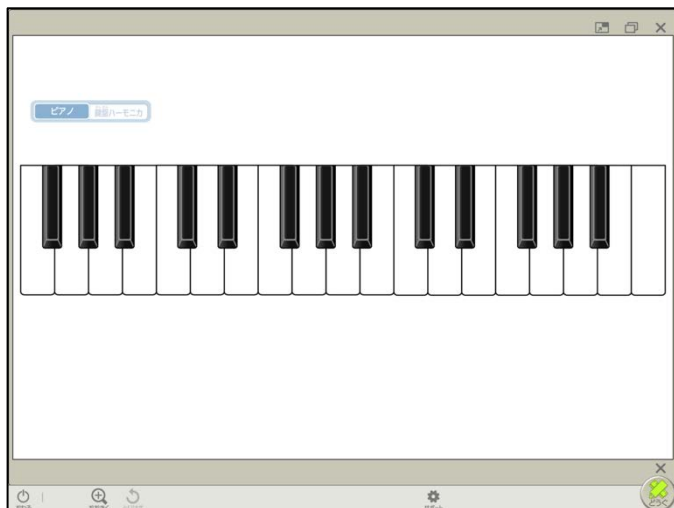
## ◆ 五線譜



## ◆ リコーダー連指



◆ 鍵盤



**NEW** 〈リズムづくり〉

The screenshot shows the "リズムづくり" (Rhythm Making) application interface. At the top, it says "カードを動かして、4小節のリズムをつくりましょう。" (Move the cards to create a 4-measure rhythm). Below this, there are several cards with musical notes and rests. The main area shows a 4/4 time signature and a sequence of notes and rests. At the bottom, there are two large orange buttons labeled "演奏" (Play) with speaker icons. In the center, there are controls for "お手本の音" (Sample Sound), "練習" (Practice), and "リセット" (Reset). The tempo is set to 108. At the bottom, there is a control panel with icons for power, volume, and settings.